

更换

1. 拆卸后车轮和轮胎。

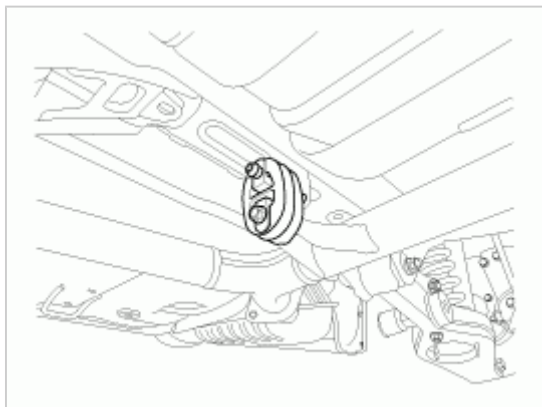
规定扭矩:

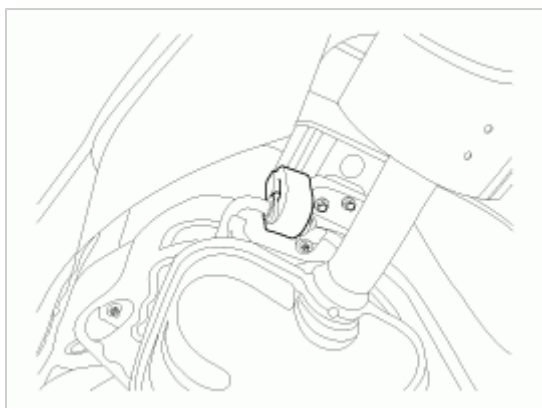
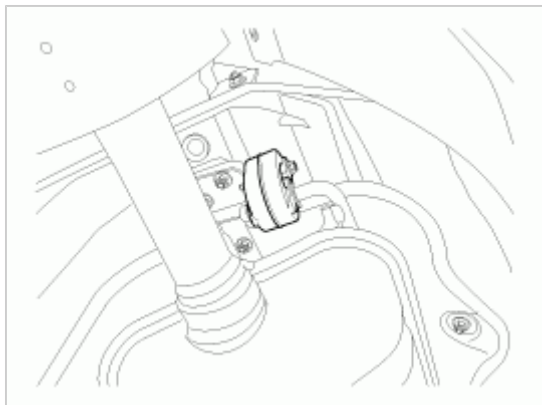
88.3~107.9N•m(9.0~11.0kgf•m, 65.1~79.6lb•ft)



拆卸后车轮和轮胎时，小心不要损坏轮毂螺栓。

2. 拆卸后下臂。
(参考后下臂部分-“维修程序”)
3. 拆卸后减震器。
(参考后减振器-“维修程序”)
4. 拆卸后上臂。
(参考后上臂-“维修程序”)
5. 拆卸纵臂。
(参考纵臂-“维修程序”)
6. 拆卸后辅助臂。
(参考后辅助臂-“维修程序”)
7. 拆卸消音器。
(参考发动机机械系统-“消音器”)

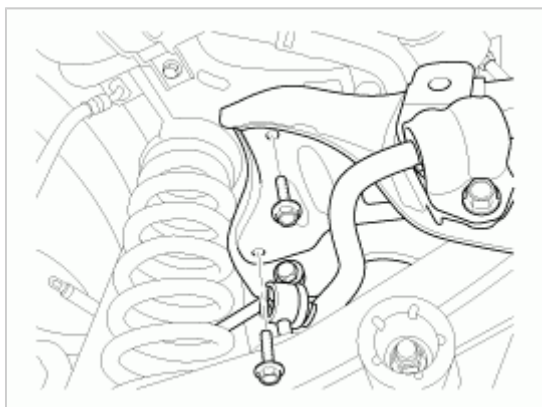
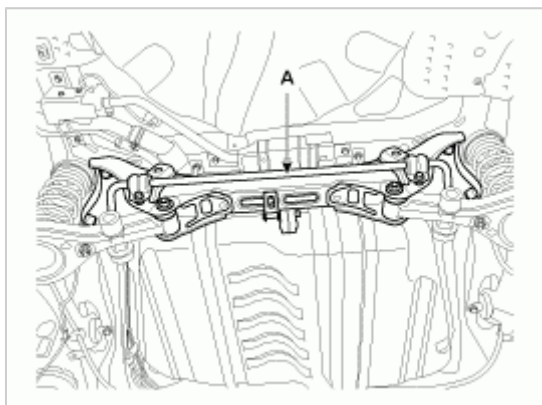


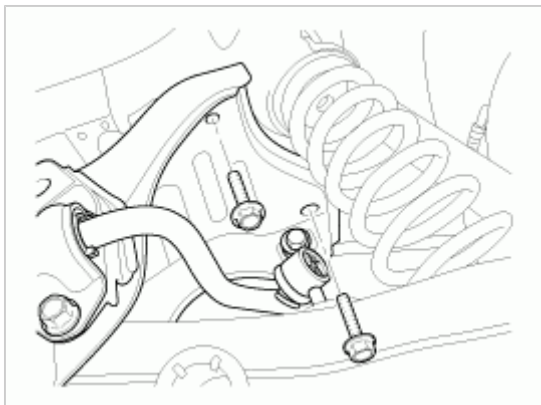


8. 拧下固定螺栓，从车架拆卸后横梁(A)。

规定扭矩：

156.9~176.5N•m(16.0~18.0kgf•m, 115.7~130.2lb•ft)





9. 按拆卸时的相反顺序进行安装。